

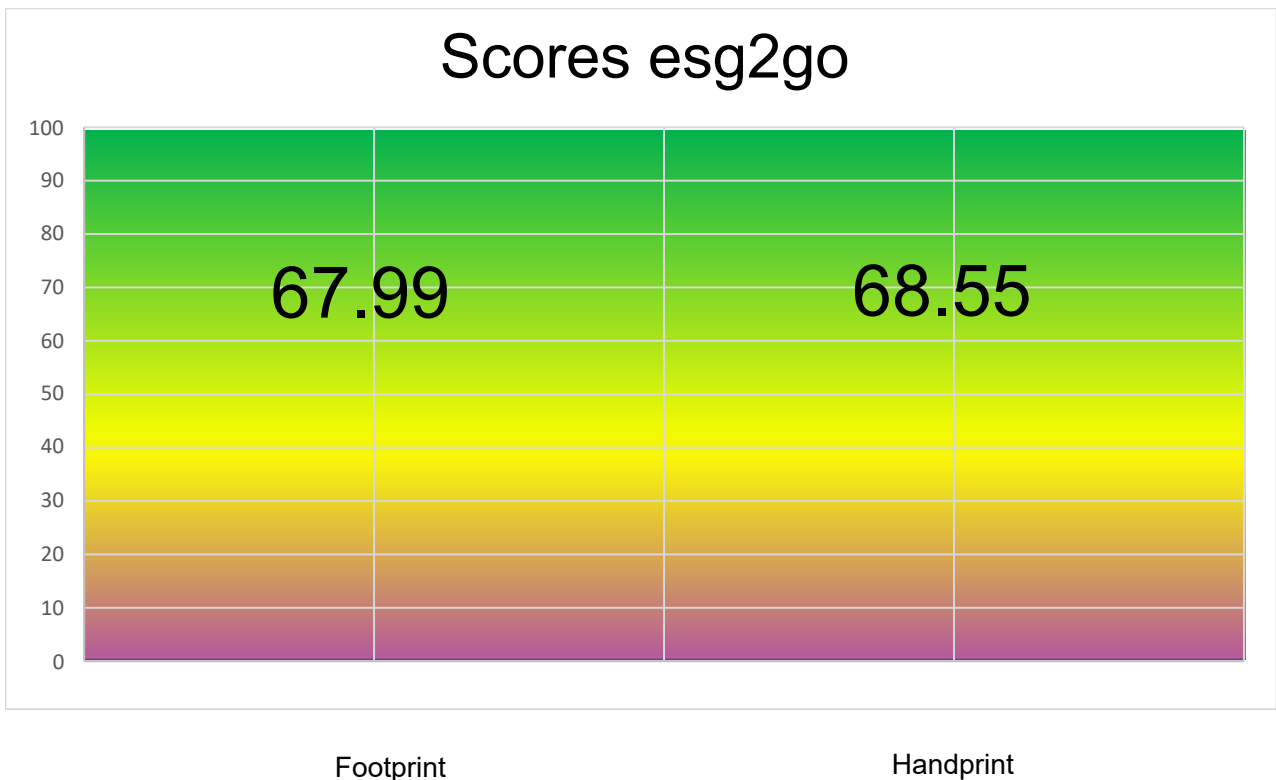
Le système de rating et rapport esg2go a été développée par le CCRS, Center for Corporate Responsibility and Sustainability(<https://ccrs.ch>). Les calculs sont en constante évolution, les scores atteints peuvent donc également changer au fil du temps. Vous trouverez de plus amples informations sur <https://esg2go.org>.

**Attention :** Etant donné que vous n'avez pas saisi des chiffres financiers, certains résultats présentés dans ce rapport sont basés sur des hypothèses.

**Résultat à la date de référence : 31.12.2023**

Vous pouvez voir ici comment votre entreprise s'est comportée par rapport aux autres entreprise de votre secteur économique. Si votre score est supérieur à l'indice de référence, votre performance est supérieure à la moyenne. Le benchmark et l'objectif sont respectivement de 60 et 100. Ces valeurs sont ajustées en fonction du secteur et de la taille de l'entreprise.

Score incl. Handprint	68.55
Score Footprint	67.99
Environnement (E)	68.64
Social (S)	68.85
Gouvernance (G)	67.76



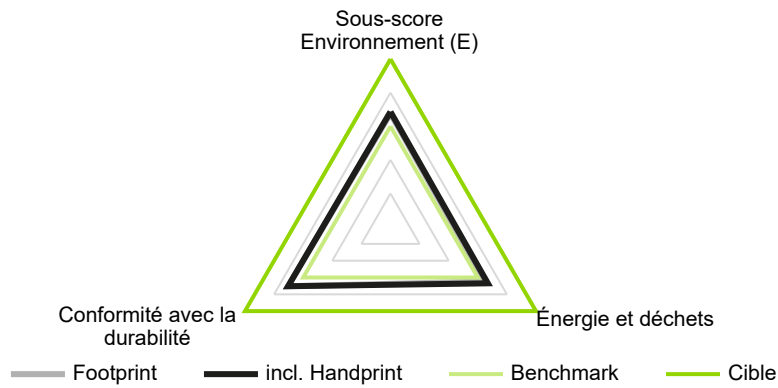
## Informations sur votre entreprise

Nom de l'entreprise	<b>Robert Laminage SA</b>
Numéro d'identification de l'entreprise	
Secteur économique	Secondaire (production)
Code NOGA	[24] Metallherzeugung und -bearbeitung
Date de référence	31.12.2023
Date d'entrée	27.09.2024
Adresse	Rue de la Jaluse 15
Code postal	2400
Ville	Le Locle
Canton	NE
Pays	
Téléphone	329339191
Site web	

## Contact

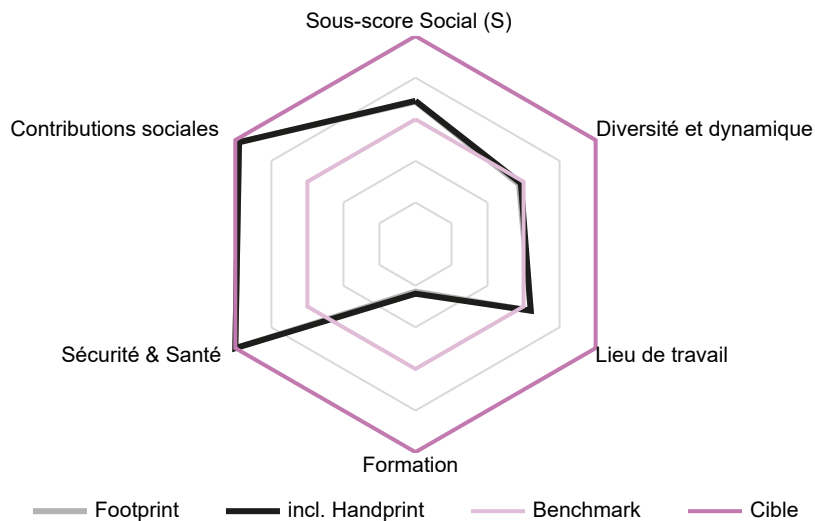
Prénom	Aubin
Nom de famille	Robert Prince
Téléphone	329339191
E-mail	<a href="mailto:arobert@robertlaminage.ch">arobert@robertlaminage.ch</a>

## Environnement (E)



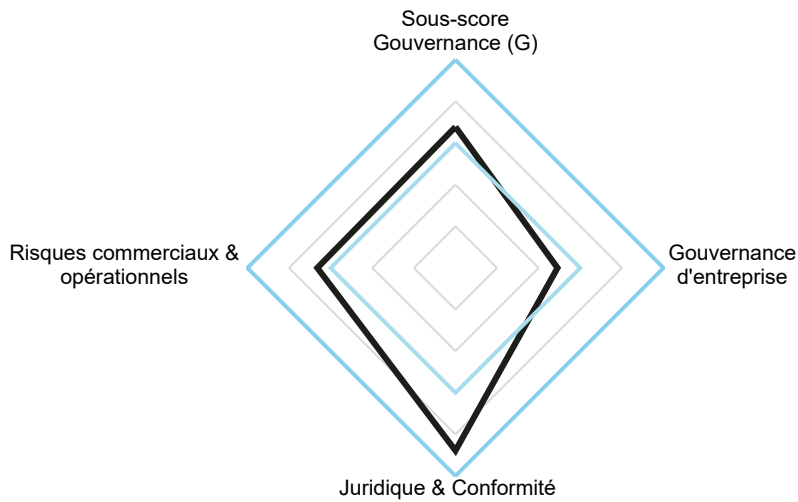
	Footprint	incl. Handprint	Benchmark	Cible
<b>Sous-score Environnement (E)</b>	<b>67.64</b>	<b>68.64</b>	<b>60</b>	<b>100</b>
Énergie et déchets	64.91	66.91	60	100
Conformité avec la durabilité	70.37	70.37	60	100

## Social (S)



	Footprint	incl. Handprint	Benchmark	Cible
<b>Sous-score Social (S)</b>	<b>68.45</b>	<b>68.85</b>	<b>60</b>	<b>100</b>
Diversité et dynamique	57.51	58.51	60	100
Lieu de travail	63.98	63.98	60	100
Formation	22.83	23.83	60	100
Sécurité & Santé	100.00	100.00	60	100
Contributions sociales	97.94	97.94	60	100

# Gouvernance (G)



— Footprint — inkl. Handprint — Benchmark — Target

	Footprint	incl. Handprint	Benchmark	Cible
<b>Sous-score Gouvernance (G)</b>	<b>67.76</b>	<b>67.76</b>	<b>60</b>	<b>100</b>
Gouvernance d'entreprise	49.05	49.05	60	100
Juridique & Conformité	87.81	87.81	60	100
Risques commerciaux & opérationnels	66.41	66.41	60	100

# À propos de ce rapport

Ce rapport de développement durable esg2go est un document complet qui fournit des informations précieuses sur les pratiques environnementales, sociales et de gouvernance de votre organisation. Pour vous aider à naviguer dans le rapport et à le comprendre, veuillez vous référer aux sections clés suivantes :

**1. Aperçu** : dans cette section, vous trouverez l'aperçu du score ainsi que des informations de base sur votre organisation, comme le nom et l'IDE.

**1.a Graphiques ESG** : Dans cette section, on trouve les Key Area Scores pour les différents domaines sous forme de graphiques spider. La pondération des domaines est respectivement de 40% (E), 40% (S) et 20% (G).

**2. environnement** : dans cette section, vous trouverez des informations détaillées sur vos initiatives et performances environnementales. Il s'agit notamment de données sur votre consommation d'énergie, votre gestion des déchets et votre conformité en matière de durabilité environnementale. Elle donne un aperçu de votre engagement à minimiser votre impact environnemental.

**3. social** : l'onglet Social met en évidence vos efforts et contributions en matière de responsabilité sociale. Il comprend des informations sur la diversité et l'intégration, le dynamisme au travail, l'éducation, la sécurité et l'engagement dans la communauté. Cette section reflète votre engagement à être une organisation responsable et socialement consciente.

**4. gouvernance** : la section Gouvernance d'entreprise présente des informations sur le fonctionnement interne de votre organisation. Elle contient des données sur les pratiques de gouvernance d'entreprise, le respect des principes éthiques et la gestion des risques. Cette section offre une transparence sur la structure et les pratiques de gouvernance de votre entreprise.

**5. questions bonus facultatives** : cette section contient des informations sur ce que l'on appelle votre Handprint ou l'impact positif que votre organisation a sur la construction d'un avenir durable.

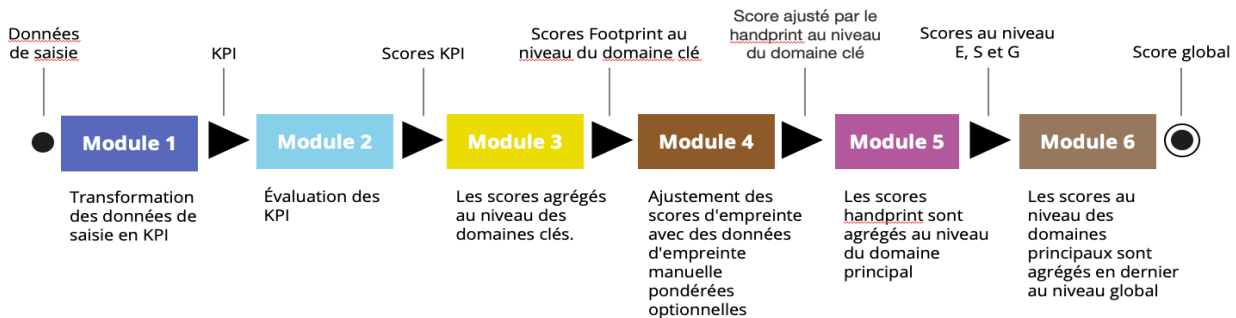
**6. ID** : les sections étiquetées ID contiennent des explications sur chaque champ individuel au sein du rapport. Si vous avez des questions sur des points de données ou des indicateurs spécifiques, veuillez vous reporter à ces sections pour obtenir des éclaircissements et un contexte.

**Remarque importante** : il est important de souligner qu'aucune évaluation ne peut être effectuée sans que deux informations essentielles soient fournies : le nombre de salariés et le code NOGA. Ces éléments sont fondamentaux pour évaluer et apprécier avec précision notre performance en matière de développement durable.

Le rapport de développement durable esg2go sert de preuve de votre engagement en faveur du développement durable et des pratiques commerciales responsables. Nous vous encourageons à l'étudier en profondeur afin d'acquérir une compréhension globale de vos forces et faiblesses dans ces domaines importants.

# Comment calculer ?

## Le processus de traitement esg2go



### Module 1

Dans le module 1, les données d'entrée des entreprises sont transformées en indicateurs de performance clés ou KPI lorsqu'elles remplissent le questionnaire.

### Module 2

Dans le module 2, chaque KPI est évalué par une valeur comprise entre 0 et 100, appelée score KPI. Ces scores KPI sont conçus de manière comparable en raison d'un processus de benchmarking adéquat.

### Module 3

Dans le module 3, nous effectuons une agrégation pondérée des scores des indicateurs clés de performance au niveau des domaines clés, qui sont communiqués de manière transparente. De plus, les scores au niveau des domaines clés sont agrégés en tant que scores d'empreinte aux niveaux des domaines principaux E, S et G. Les scores d'empreinte sont calculés sur la base de l'ensemble des indicateurs de performance.

### Module 4

Dans le module 4, les entrées facultatives du questionnaire, qui représentent "le Handprint" de l'entreprise, sont utilisées pour ajuster les scores au niveau du domaine clé et produire un nouveau score : Score ajusté par l'empreinte manuelle au niveau du domaine clé.

### Module 5

Dans le module 5, les scores ajustés par le Handprint au niveau du domaine clé sont agrégés à un niveau de domaine principal pour obtenir des scores aux niveaux E, S et G. Les scores sont calculés en fonction de l'empreinte de la main.

### Module 6

La dernière étape consiste à agréger les scores du module 6 aux niveaux E, S et G pour obtenir une note globale, qui représente le score total final de la entreprise.